

# LINJE REGULATORER

## BS-A C 25-1.5-2



- Linje regulator - et trins
- Montering på rørledning
- Specielt egnet for ren Acetylen
- Udført i forkromet messing

Laboratorier og analyse

### Applikationer

BS-A B-regulatorer er beregnet til anvendelser, der kræver præcis trykregulering i laboratorier og produktionsanlæg. De anvendes til absorptionsspektrometre.

**Designet til implementering af**  
Ren Acetylen

### Specifikationer

Maximal inlet pressure at 15°C ..... 25 bar

Outlet Pressure ..... 0,1 til 1,5 bar

Nominal nitrogen flow ..... 2 Nm<sup>3</sup>/h\*

Vakuumbehandling muligt for lejlighedsvis udrensninger, Intern / Ekstern lækager  $\leq 3 \times 10^{-7}$  mbar.l / s Helium, Arbejdstemperatur: -20 °C til +50 °C.

\* Nominel Nitrogen strømningshastighed ved 15 °C.

### Material

Hus ..... Forkromet messing

Sæde ..... Messing

Ventil ..... Messing EPDM belagt

Bælg ..... Rustfrit stål

mekanisme Rustfrit stål, Ø 50mm,

Manometer ..... Seal i PA 6.6

Pakning ..... EPDM, PA 6.6

# Dimensioner

Længde (L) : 41 mm

Højde (H) : 105 mm

Dybde (D) : 100 mm

Ø2 : 50 mm

Nettovægt : 0.5 kg



## Brugermanualer

OP 250 - BS-A

## Tilslutning


**Indgangstilslutning:** 2 indløbsåbninger G 3/8 BSPP indvendigt gevind




**Afgangstilslutning:** 2 afgangstilslutninger G 3/8 BSPP indvendigt gevind

## Produkter

Model	Varenummer	Kort beskrivelse	Gas		Flow	Indgangstilslutning	Afgangstilslutning	Material
147815	REG BS-A C 25-1,5-2	C2H2	25 bar	1.5 bar	2 Nm³/h	G 3/8 BSPP indvendigt gevind	G 3/8 BSPP indvendigt gevind	Cr-Messing

## Options

	Model	Long designation
	16532	AFGANGSTILSLUTNING SÆT N°2 - Gyrolok
	16558	TILSLUTNING G 3/8 BSPP Udv.gevind - KL 6mm - Rustf
	16562	TILSLUTNING G 3/8 BSPP Udv.gevind - KL Ø 8mm - Rus

	Model	Long designation
	16566	TILSLUTNING G 3/8 BSPP Udv.gevind - KL 1/8" - Rust
	16567	TILSLUTNING G 3/8 BSPP Udv.gevind - KL 10mm - Rust
	16569	TILSLUTNING G 3/8 BSPP Udv.gevind (16x1,336) - KL

## Spare parts

Model	SP Number	Long designation
147815	15996	PRESSURE GAUGE (-1) - 2,5 Bar Ø 50mm Lateral Entr
	17141	FLAT SEAL in PTFE 14,5x10x2 for outlet port G3/8